



Handleiding Ruiters

- 1) Hoe maak ik mijn account aan?
- 2) Hoe voeg ik paarden toe?
- 3) Hoe wijzig ik mijn wachtwoord?
- 4) Hoe wijzig ik mijn gegevens?
- 5) A :Hoe kan ik mij inschrijven voor een wedstrijd?
B: Wat als ik meerder ruiters willen inschrijven met 1 Login?
- 6) Ik ben mijn wachtwoord vergeten?
- 7) Overzicht van mijn inschrijvingen en eventuele annulatie.
- 8) Waar vind ik meer info over de wedstrijd?
- 9) Definitieve startplaats.



1. Hoe maak ik mijn account aan?

Stap 1: Surf naar <https://www.horse-entries.be>

Stap 2: Laptop: bovenaan in de menu vindt u een knop: "Lid worden".

Lid worden

Gsm : Boven aan vind je een button met 3 puntjes, waarna een menu opengaat. Kies hier "Lid worden"



Stap 3: Klik op de button

Registreer als ruiter

Stap 4: Vul alle gegevens in op de pagina. Een voorbeeld vindt u hieronder. En klik op button "Account aanmaken"

Aanmaken ruitersaccount

Voornaam: Naam:

E-mailadres:

Wachtwoord:

Account aanmaken [Terug naar login](#)

Vanaf nu kan je inloggen op onze website. Vergeet niet je email adres te bevestigen. Indien dit niet gebeurt wordt u account na 1 dag automatisch verwijderd. Indien je geen mail hebt ontvangen, kijk even in je spam folder. Je kan deze activatie mail opnieuw sturen als je ingelogd bent door op onderstaande link te klikken.

Vergeet niet om uw e-mailadres te bevestigen. Niet-bevestigde accounts zullen automatisch verwijderd worden!
[Klik hier om een nieuwe activatiemail te ontvangen.](#)

We vragen jou wel om onderstaand veld ook in te vullen bij jullie eerste maal dat je inlogt.

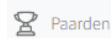


Voornaam	Voornaam	E-mailadres	
<input type="text" value="Luc"/>	<input type="text" value="Nieuw"/>	<input type="text" value="info@horse-entries.be"/>	
Geboortedatum	Geslacht	Bankrekeningnummer	
<input type="text" value="dd/mm/jjjj"/>	<input type="text"/>	<input type="text"/>	
Adres	Postcode	Stad	Land
<input type="text"/>	<input type="text"/>	<input type="text"/>	<input type="text" value="België"/>

2) Hoe voeg ik paarden toe?

Stap 1: Log in via <https://www.horse-entries.be>

Stap 2: Klik op de knop "Paarden".



(Linkse menu)

Stap 3: Klik op de knop "Toevoegen"

Toevoegen

Stap 4: Vul de gegevens in van het paard/pony, naam ,geslacht en soort zijn verplichte velden. De andere velden mag je invullen maar zijn niet verplicht.

Naam	Geboortedatum	Chipnummer	
<input type="text" value="maccloud"/>	<input type="text" value="04/01/2000"/>	<input type="text"/>	
Geslacht	Soort	Naam vader	Naam moeder
<input type="text" value="Ruin"/>	<input type="text" value="Paard"/>	<input type="text" value="Diarrado"/>	<input type="text" value="Jucatan vd zelm"/>

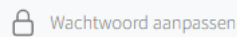
Toevoegen

Stap 5 : klik op button "Toevoegen"

3) Hoe wijzig ik mijn wachtwoord?

Stap 1: Log in via <https://www.horse-entries.be>

Stap 2: Klik op de knop "Wachtwoord aanpassen".



(Linkse menu)

Stap 3: Geef je oude wachtwoord in, gevolgd door 2 maal jouw nieuw wachtwoord.

Opgelet: wachtwoord moet minimaal 8 lang zijn en minimaal 1 hoofdletter.

Wachtwoord aanpassen

Stap 4: Klik op de button "aanpassen"

4) Hoe wijzig ik mijn gegevens?

Stap 1: Log in via <https://www.horse-entries.be>



Je komt automatisch op je gegevens pagina.


Pas je persoonlijke gegevens die je wenst te veranderen aan. (E-mailadres kan je niet aanpassen)



Stap 2: Klik op de knop “aanpassen”.

5) Hoe kan ik mij inschrijven voor een wedstrijd?

Stap 1: Log in via <https://www.horse-entries.be>

Stap 2: klik op “Kalender” in het hoofdmenu, indien je dit niet ziet klik je op  (rechts boven).

Stap 3: Zoek de wedstrijd in deze kalender waarin je wilt inschrijven en klik op de wedstrijd naam.



Stap 4: klik op de button “inschrijven”

Stap 5: kies je paard/ pony

Stap 6: kies jou reeks

Stap 7: kies je gewenste startplaats die nog vrij is. (Dit is voorkeur, NIET definitief)

Stap 8: Klik op de button “Inschrijven voor wedstrijd” om jou inschrijving op te slaan.

test3

Voornaam Naam

Paard

Discipline

Voorkeur startplaats

Deze startplaats zal voor 15 minuten voor jou vastgezet worden. Verander je de startplaats dan komt de vorige plaats opnieuw vrij.

P.S. Indien je de knop “inschrijven” niet ziet onder de naam van de wedstrijd. Kan het zijn dat de inschrijvingen nog niet geopend zijn oftewel ze reeds afgesloten zijn, ...



Je ziet dan een melding in een kleur: bv.

Deze wedstrijd is afgelopen

Inschrijven zal mogelijk zijn vanaf:
04/02/2024 00:00

5.B Met 1 Login meerde ruiters inschrijven.

Je volgt dezelfde procedure als punt 5. Als je aan stap 5 komt waar je het paard/pony kunt kiezen, zie je ook de naam van de ruiter. Deze kun je aanpassen naar een ander ruiter door gewoon over de tekst de naam van de ander ruiter te typen. (PS de paarden/pony's moeten wel aangemaakt zijn in je profiel).

6) Ik ben mijn wachtwoord vergeten?

Stap 1: Surf naar <https://www.horse-entries.be>

Inloggen als ruiter

Stap 2: klik op "Inloggen" in het hoofdmenu. Indien je dit niet ziet klik je op



(rechts boven).

Stap 3: klik op de link "Wachtwoord vergeten"

[Wachtwoord vergeten?](#)

Stap 4: vul email adres in en klik op de button "Reset wachtwoord"

Je ontvangt een mail met de instructies.

Wachtwoord vergeten?

Vul je e-mailadres in om een e-mail te ontvangen met daarin de instructies om je wachtwoord aan te passen.

E-mailadres

Reset wachtwoord

[Terug naar login](#)

7) Overzicht van mijn inschrijvingen en eventuele annulatie.

Stap 1: Log in via <https://www.horse-entries.be>

Stap 2: klik in het linkse menu op de button "Inschrijvingen"

Inschrijvingen



Hier zie je jouw inschrijvingen.

Als je op de naam van de wedstrijd klikt kom je op de pagina van de betreffende wedstrijd.

Indien er een startplaats toegewezen is door de organisator zal deze hier ook te zien zijn.

Wedstrijd	Naam paard	Voorkeur startplaats	Toegewezen startplaats
test 3 Ingeschreven op: 03/02/2024 07:36	Kantoo	4	Annuleren
test jumping Ingeschreven op: 03/02/2024 07:45	Kantoo	1	Annuleren

Als je jouw inschrijving wenst te annuleren klik je op de button "annuleren"

Er wordt gevraagd of je zeker bent, zo ja klik je op de rode button

Weet je zeker dat je deze inschrijving wil annuleren?

[Annuleren](#)

[Ja, annuleer mijn inschrijving](#)

8) Waar vind ik meer info over de wedstrijd.

Ga via de kalender naar de betreffende wedstrijd en klik op de naam van de wedstrijd.

Onder de naam van de wedstrijd kun je diverse links vinden naar extra info zoals bv. Wedstrijdreglement, definitieve startlijst in PDF, Uitslag, ...

Opgelet dit is vrij aan de organisator om deze info te delen of niet.



Jumping Cavaro

test jumping

[lijst](#)

[Definitieve startlijst](#)

Dinsdag 30 januari 2024

cavaro
testlaan
2260 Westerlo

Jumping: 105cm, Balkjes lopen

Deze wedstrijd is afgelopen

9) Definitieve startplaats

Van zodra er een tijd wordt weergegeven achter je inschrijving, is de startlijst definitief.

Echter adviseren we om in de ochtend van de wedstrijd de lijst nogmaals te controleren, er kunnen steeds nog wijzigingen gebeuren.